GOVERNO DO ESTADO DO ACRE
Departamento Estadual de Trânsito
Coordenadoria de Engenharia de Trânsito

VÍTIMAS FATAIS DE ACIDENTES DE TRÂNSITO ESTADO DO ACRE
(excluídas as vítimas em rodovias federais)

ANO	JAN	FEV	MAR	ABR	MAI	JUN	JUL	AGO	SET	OUT	NOV	DEZ	TOTAL
2019	1	5											**6**
2020	2	7											**9**
(%)*	100%	40%											**50,00%**

Fonte: Gerência de Estatística-DETRAN/AC
* Percentual de aumento ou diminuição de 2019 para 2020.

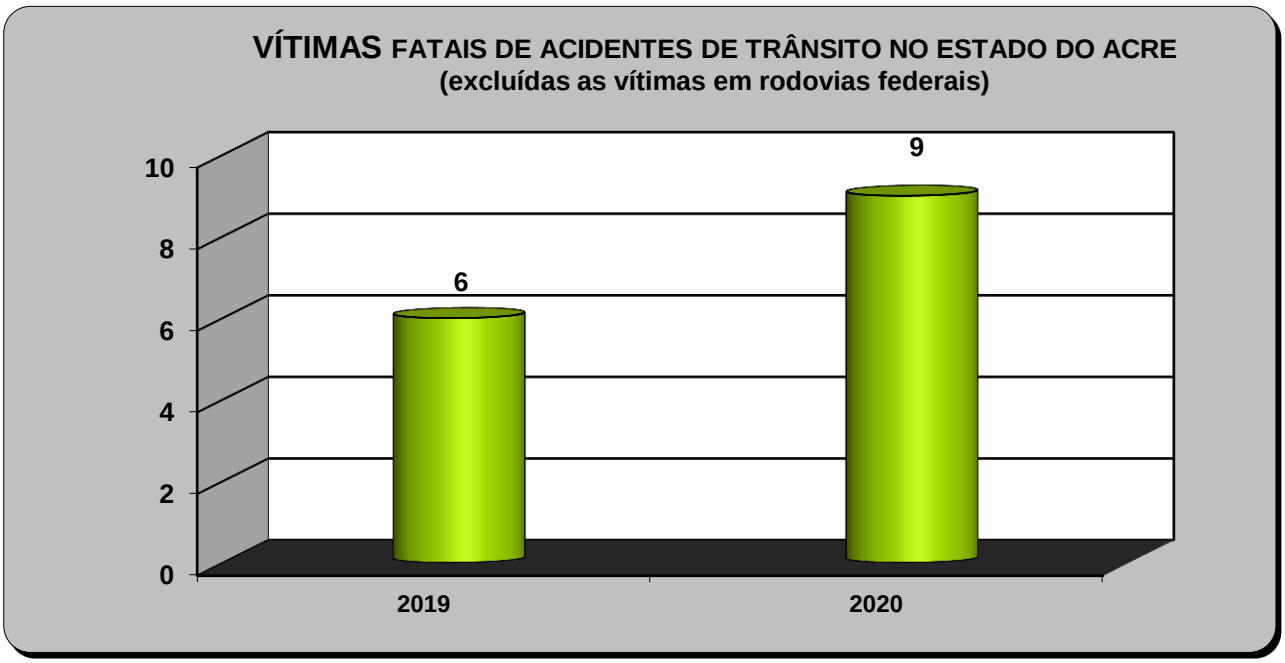

Índice de vítimas fatais para cada 10.000 veículos	
2019 Fev	0,221
2020 Fev	0,314
(%)*	**42,254%**

GOVERNO DO ESTADO DO ACRE
Departamento Estadual de Trânsito
Coordenadoria de Engenharia de Trânsito

ACIDENTES DE TRÂNSITO COM VÍTIMAS FATAIS NO ESTADO DO ACRE

	JAN	FEV	MAR	ABR	MAI	JUN	JUL	AGO	SET	OUT	NOV	DEZ	TOTAL
2019	1	5											**6**
2020	2	6											**8**
(%)*	100%	20%											33,33%

Fonte: Gerência de Estatística-DETRAN/AC
* Percentual de aumento ou diminuição de 2019 para 2020.

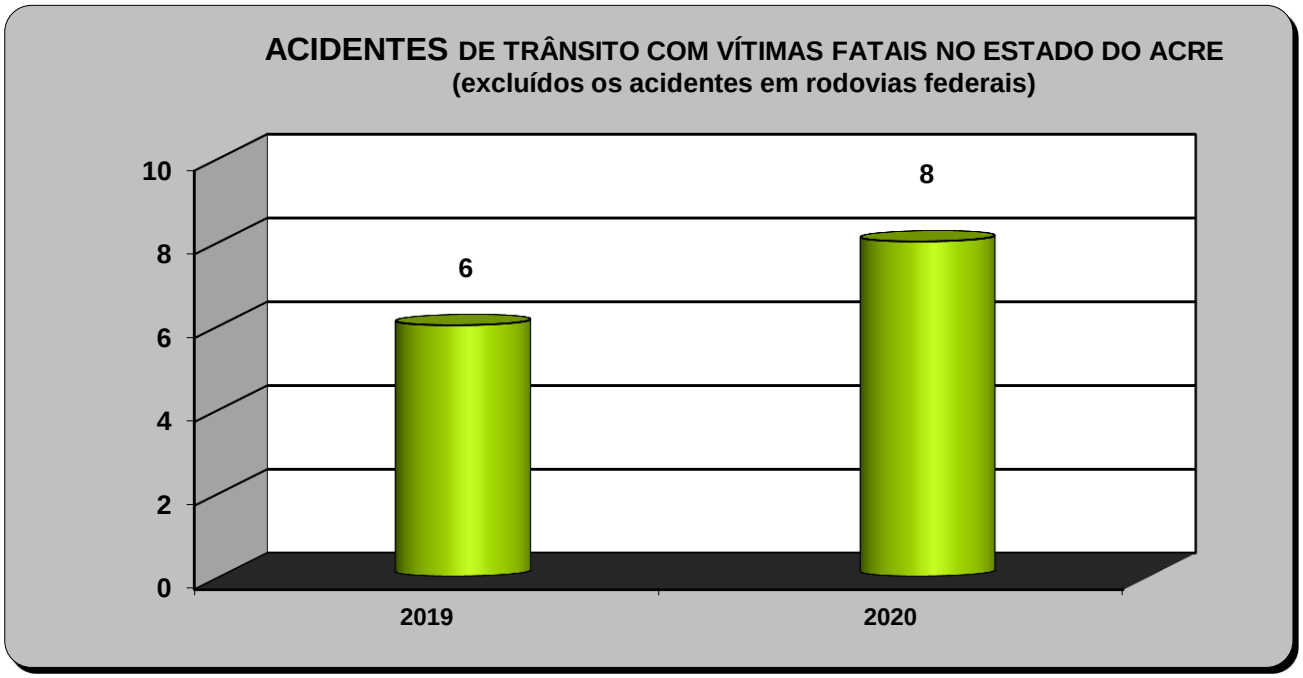

Índice de acidentes com vítimas fatais para cada 10.000 veículos	
2019 Fev	0,221
2020 Fev	0,279
(%)*	**26,448%**

GOVERNO DO ESTADO DO ACRE
Departamento Estadual de Trânsito

Coordenadoria de Engenharia de Trânsito

ACIDENTES DE TRÂNSITO COM VÍTIMAS NÃO FATAIS NO ESTADO DO ACRE

	JAN	FEV	MAR	ABR	MAI	JUN	JUL	AGO	SET	OUT	NOV	DEZ	TOTAL
2019	97	100											**197**
2020	111	113											**224**
(%)*	14%	13%											**13,71%**

Fonte: Gerência de Estatística-DETRAN/AC

* Percentual de aumento ou diminuição de 2019 para 2020.

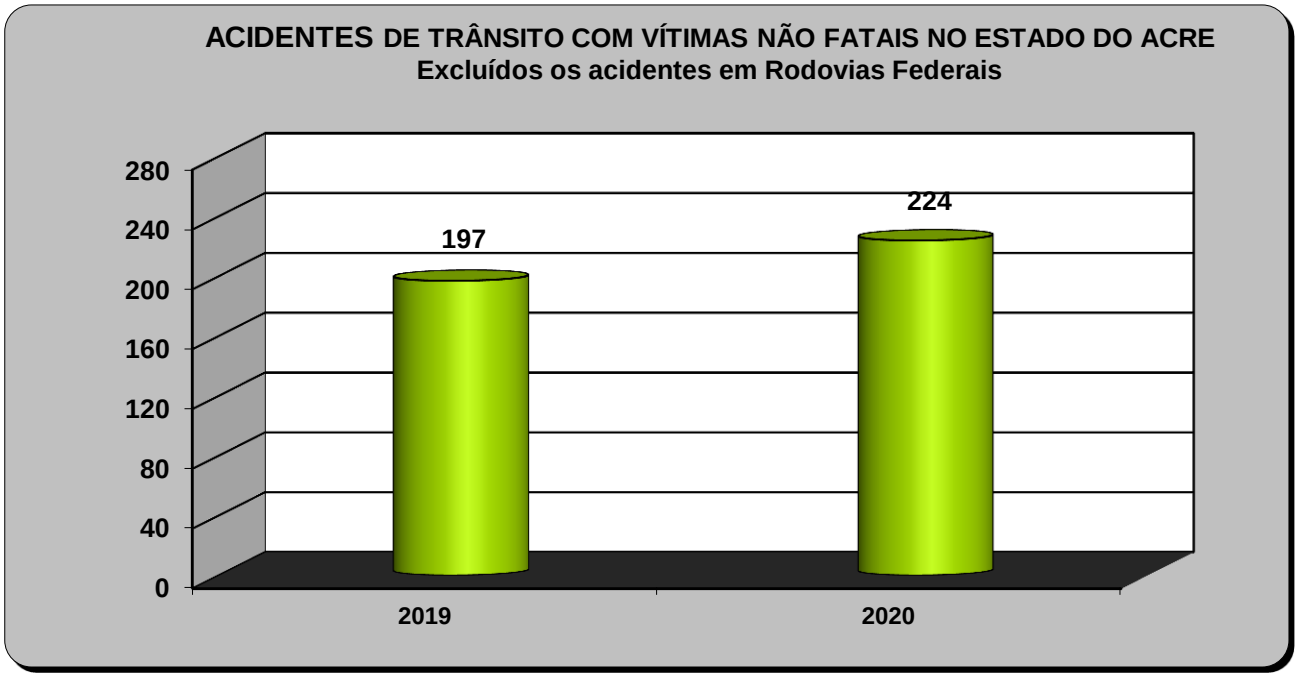

Índice de acidentes com vítimas não fatais para cada 10.000 veículos	
2019 Fev	7,256
2020 Fev	7,825
(%)*	**7,834%**

GOVERNO DO ESTADO DO ACRE

Departamento Estadual de Trânsito
Coordenadoria de Engenharia de Trânsito

ACIDENTES DE TRÂNSITO SEM VÍTIMAS NO ESTADO DO ACRE

	JAN	FEV	MAR	ABR	MAI	JUN	JUL	AGO	SET	OUT	NOV	DEZ	TOTAL
2019	188	224											**412**
2020	254	239											**493**
(%)*	35%	7%											**19,66%**

Fonte: Gerência de Estatística-DETRAN/AC

* Percentual de aumento ou diminuição de 2019 para 2020.

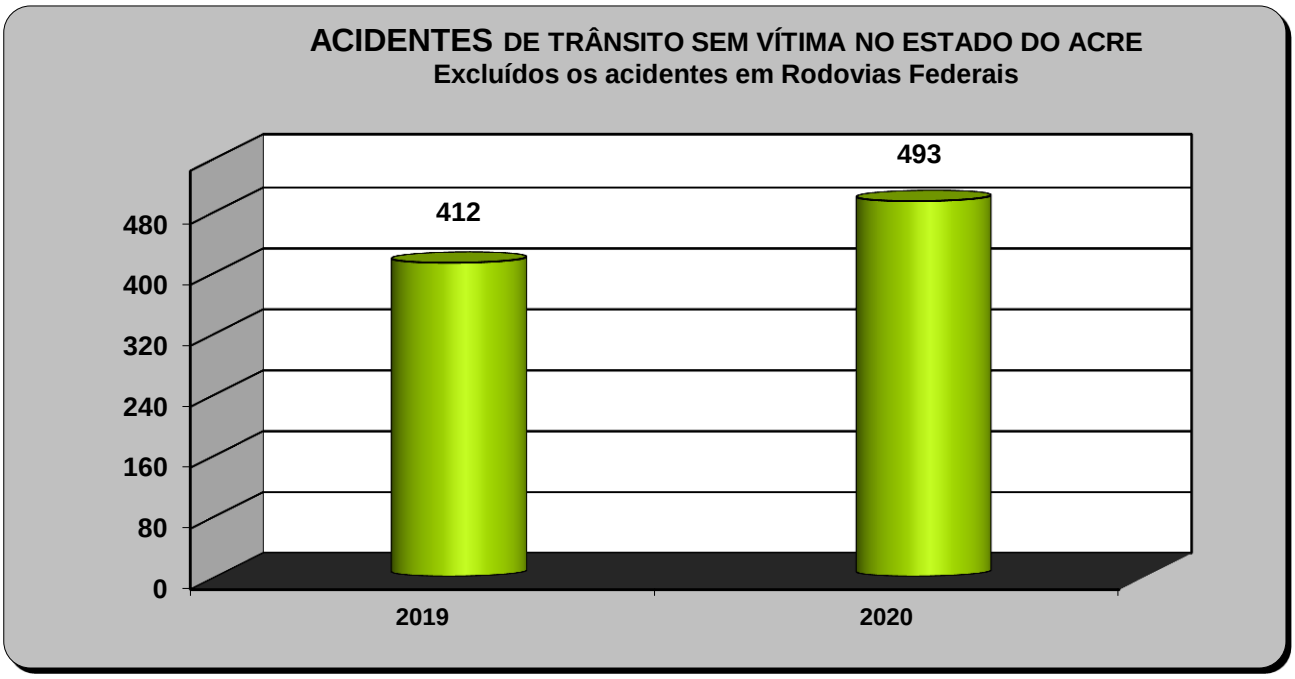

Índice de acidentes sem vítimas para cada 10.000 veículos	
2019 Fev	15,175
2020 Fev	17,221
(%)*	**13,481%**

GOVERNO DO ESTADO DO ACRE

Departamento Estadual de Trânsito
Coordenadoria de Engenharia de Trânsito

TOTAL DE ACIDENTES DE TRÂNSITO NO ESTADO DO ACRE

	JAN	FEV	MAR	ABR	MAI	JUN	JUL	AGO	SET	OUT	NOV	DEZ	TOTAL
2019	286	329											615
2020	367	358											**725**
(%)*	28%	9%											**17,89%**

Fonte: Gerência de Estatística-DETRAN/AC

* Percentual de aumento ou diminuição de 2019 para 2020.

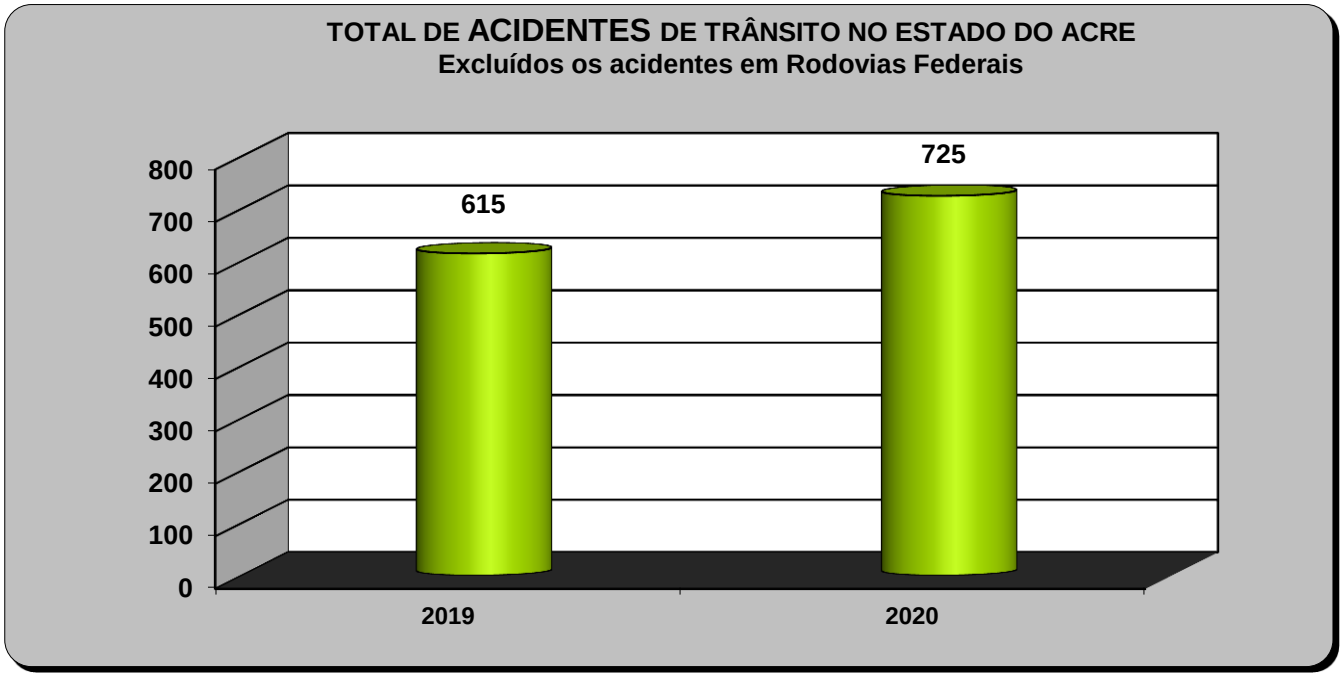

Índice de total de acidentes para cada 10.000 veículos	
2019 Fev	22,6526
2020 Fev	25,3253
(%)*	**11,799%**