GOVERNO DO ESTADO DO ACRE
Departamento Estadual de Trânsito
Coordenadoria de Engenharia de Trânsito

VÍTIMAS FATAIS DE ACIDENTES DE TRÂNSITO ESTADO DO ACRE
(excluídas as vítimas em rodovias federais)

ANO	JAN	FEV	MAR	ABR	MAI	JUN	JUL	AGO	SET	OUT	NOV	DEZ	TOTAL
2019	1	5	3										**9**
2020	2	7	4										**13**
(%)*	100%	40%	33%										**44,44%**

Fonte: Batalhões dos municípios e Ciretrans
* Percentual de aumento ou diminuição de 2019 para 2020.

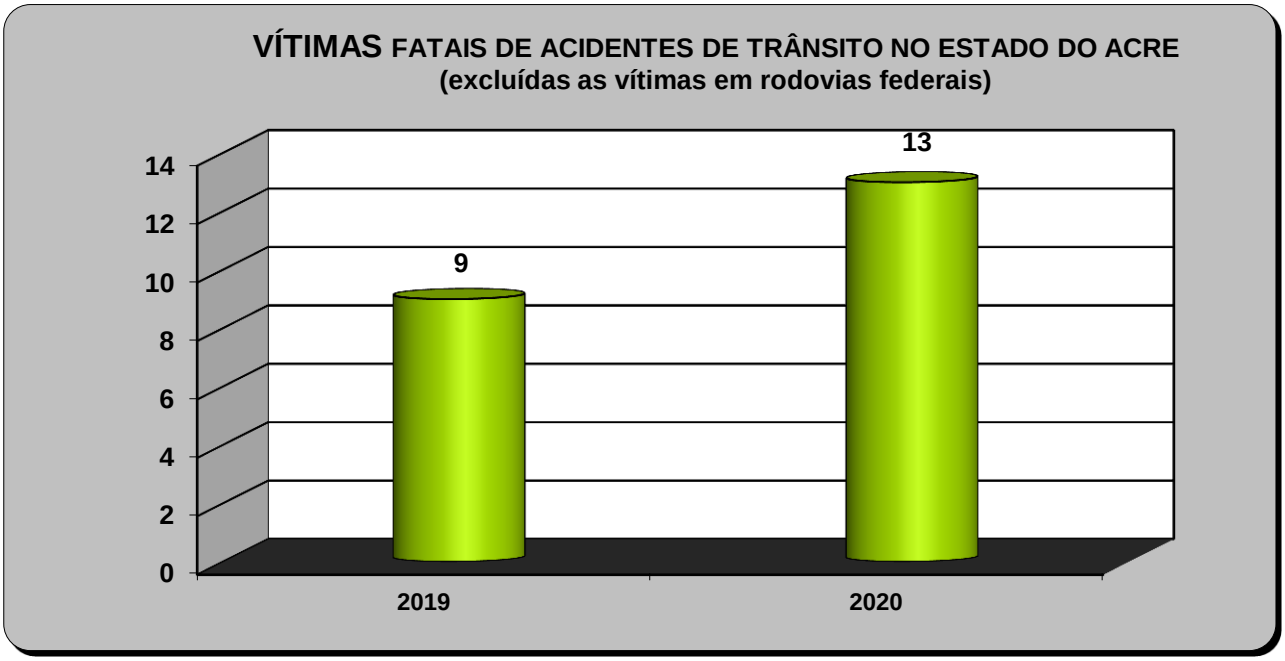

Índice de vítimas fatais para cada 10.000 veículos	
2019 Mar	0,330
2020 Mar	0,453
(%)*	**37,143%**

GOVERNO DO ESTADO DO ACRE
Departamento Estadual de Trânsito
Coordenadoria de Engenharia de Trânsito

ACIDENTES DE TRÂNSITO COM VÍTIMAS FATAIS NO ESTADO DO ACRE

	JAN	FEV	MAR	ABR	MAI	JUN	JUL	AGO	SET	OUT	NOV	DEZ	TOTAL
2019	1	5	3										**9**
2020	2	6	4										**12**
(%)*	100%	20%	33%										**33,33%**

Fonte: Batalhões dos municípios e Ciretrans
* Percentual de aumento ou diminuição de 2019 para 2020.

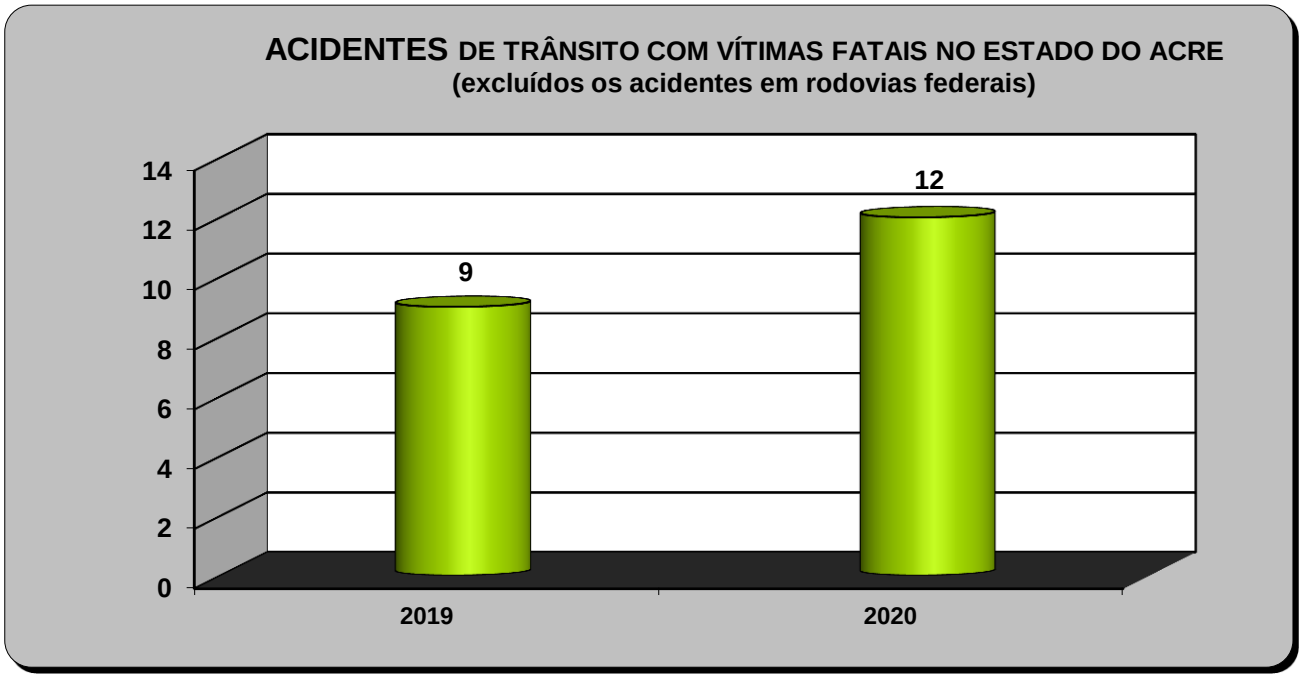

Índice de acidentes com vítimas fatais para cada 10.000 veículos	
2019 Mar	0,330
2020 Mar	0,418
(%)*	**26,593%**

GOVERNO DO ESTADO DO ACRE
Departamento Estadual de Trânsito

Coordenadoria de Engenharia de Trânsito

ACIDENTES DE TRÂNSITO COM VÍTIMAS NÃO FATAIS NO ESTADO DO ACRE

	JAN	FEV	MAR	ABR	MAI	JUN	JUL	AGO	SET	OUT	NOV	DEZ	TOTAL
2019	97	100	128										**325**
2020	111	113	117										**342**
(%)*	14%	13%	-9%										**5,23%**

Fonte: Batalhões dos municípios e Ciretrans

* Percentual de aumento ou diminuição de 2019 para 2020.

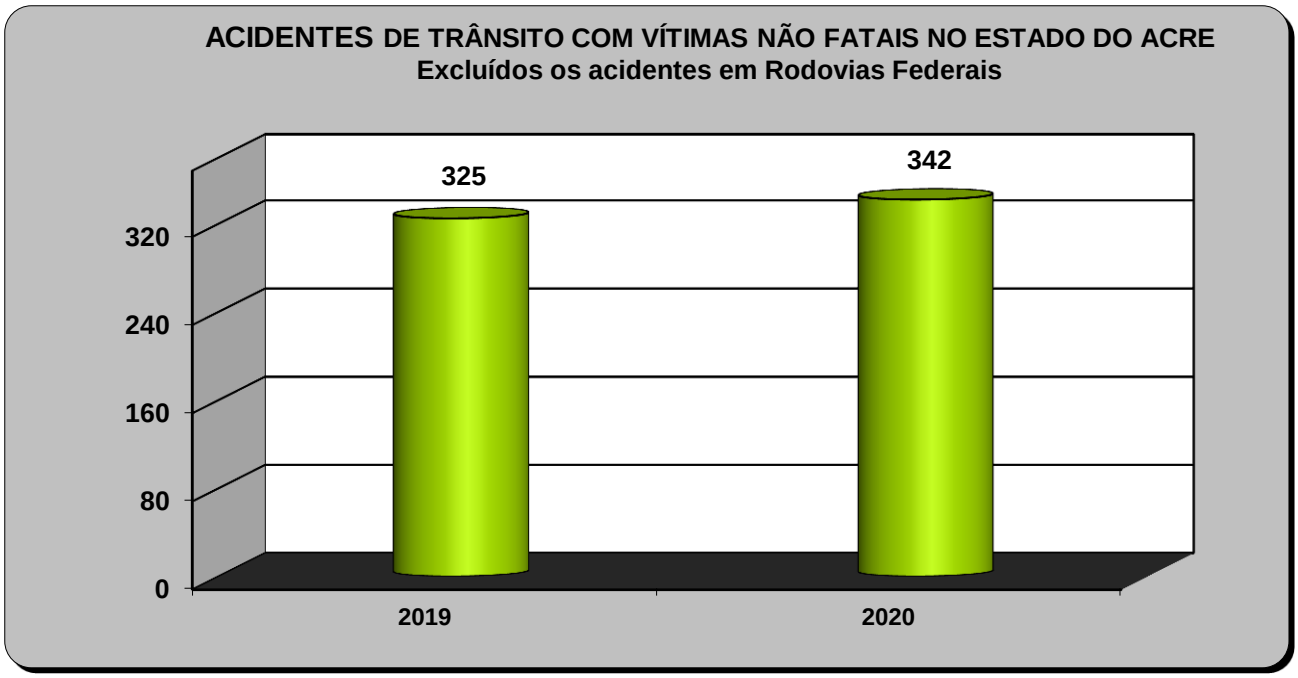

Índice de acidentes com vítimas não fatais para cada 10.000 veículos	
2019 Mar	11,925
2020 Mar	11,914
(%)*	**-0,089%**

GOVERNO DO ESTADO DO ACRE

Departamento Estadual de Trânsito
Coordenadoria de Engenharia de Trânsito

ACIDENTES DE TRÂNSITO SEM VÍTIMAS NO ESTADO DO ACRE

	JAN	FEV	MAR	ABR	MAI	JUN	JUL	AGO	SET	OUT	NOV	DEZ	TOTAL
2019	188	224	250										**662**
2020	254	239	129										**622**
(%)*	35%	7%	-48%										**-6,04%**

Fonte: Batalhões dos municípios e Ciretrans
* Percentual de aumento ou diminuição de 2019 para 2020.

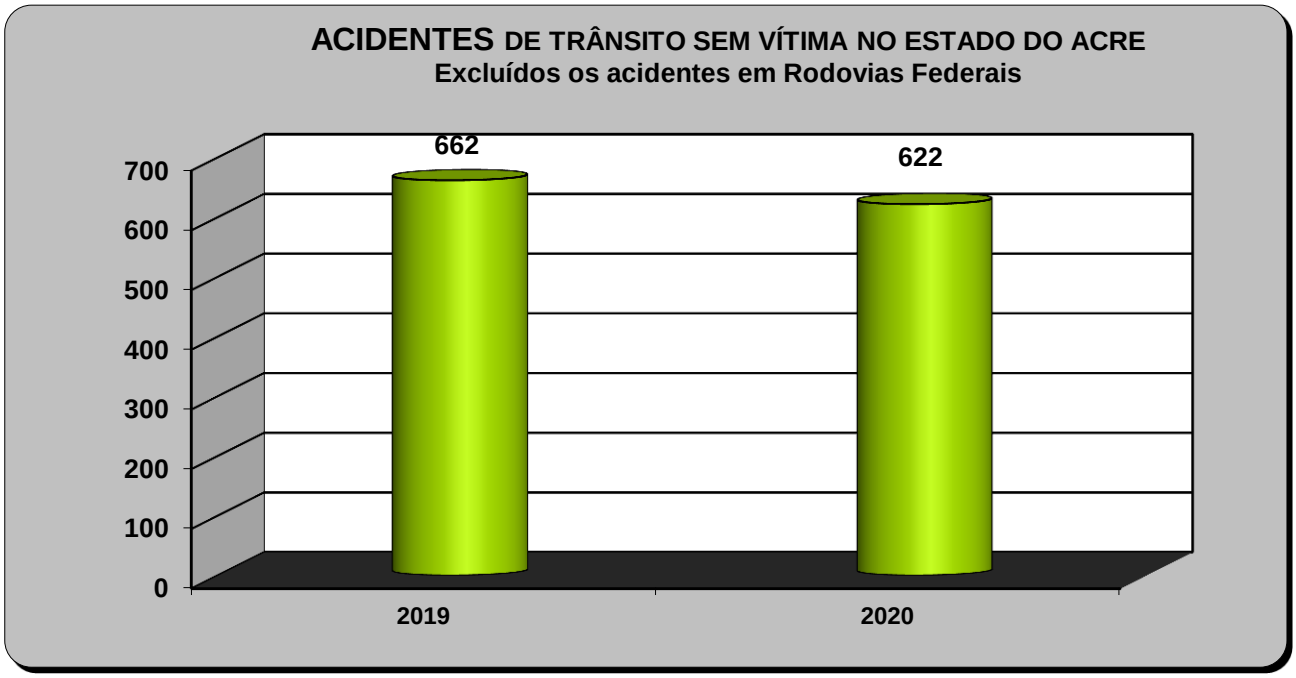

Índice de acidentes sem vítimas para cada 10.000 veículos	
2019 Mar	24,290
2020 Mar	21,669
(%)*	**-10,792%**

GOVERNO DO ESTADO DO ACRE

Departamento Estadual de Trânsito
Coordenadoria de Engenharia de Trânsito

TOTAL DE ACIDENTES DE TRÂNSITO NO ESTADO DO ACRE

	JAN	FEV	MAR	ABR	MAI	JUN	JUL	AGO	SET	OUT	NOV	DEZ	TOTAL
2019	286	329	381										996
2020	367	358	251										**976**
(%)*	28%	9%	-34%										**-2,01%**

Fonte: Batalhões dos municípios e Ciretrans
* Percentual de aumento ou diminuição de 2019 para 2020.

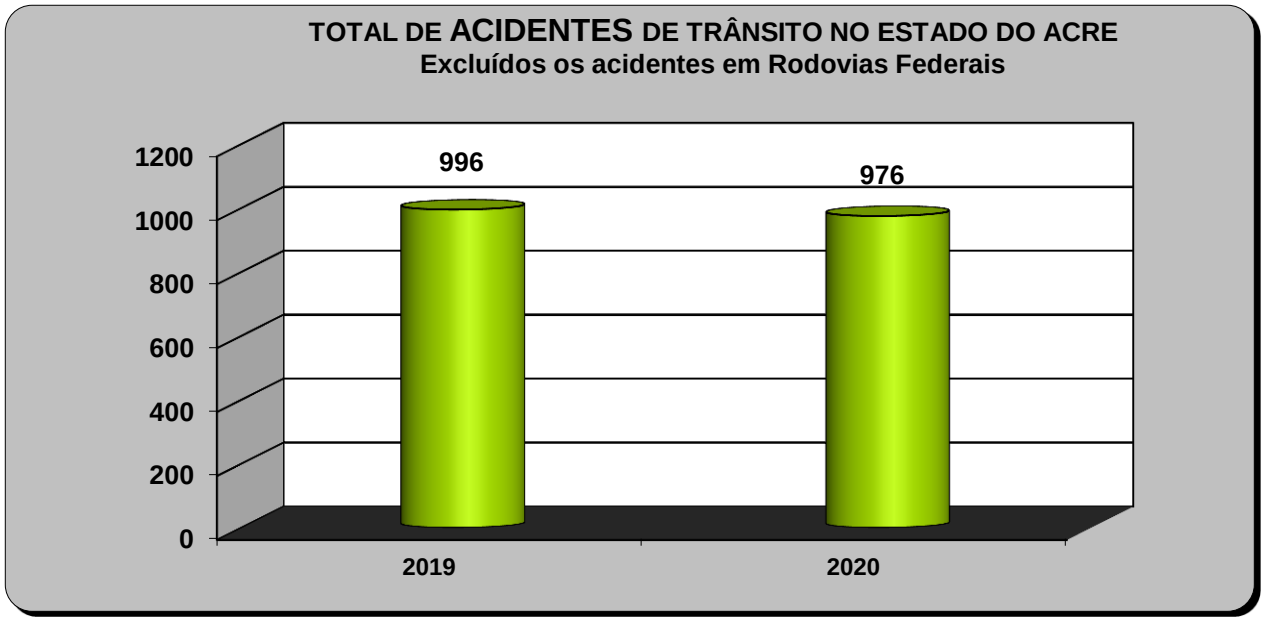

Índice de total de acidentes para cada 10.000 veículos	
2019 Mar	36,5454
2020 Mar	34,0013
(%)*	**-6,961%**

Nilber Chaves de Lima - 2º SGT PM
Analista Criminal
Responsável pela Análise Estatística de Trânsito

Robson Teixeira Barbosa - 2º SGT PM
Analista Criminal
Responsável pela Análise Estatística de Trânsito

Zhalla Moraes de Araujo - TEN PM
Coordenadora da Seção de Análise Criminal - ASSEIAC/PMAC

Pringulin Andrade de **Araujo** - MAJ PM
Assessor de Inteligência e Análise Criminal - ASSEIAC/PMAC