GOVERNO DO ESTADO DO ACRE
Departamento Estadual de Trânsito
Coordenadoria de Engenharia de Trânsito

VÍTIMAS FATAIS DE ACIDENTES DE TRÂNSITO EM RIO BRANCO
(excluídas as vítimas em rodovias federais)

ANO	JAN	FEV	MAR	ABR	MAI	JUN	JUL	AGO	SET	OUT	NOV	DEZ	TOTAL
2019	1	2											**3**
2020	1	6											**7**
(%)*	0%	200%											133,33%

Fonte: Gerência de Estatística-DETRAN/AC
* Percentual de aumento ou diminuição de 2019 para 2020.

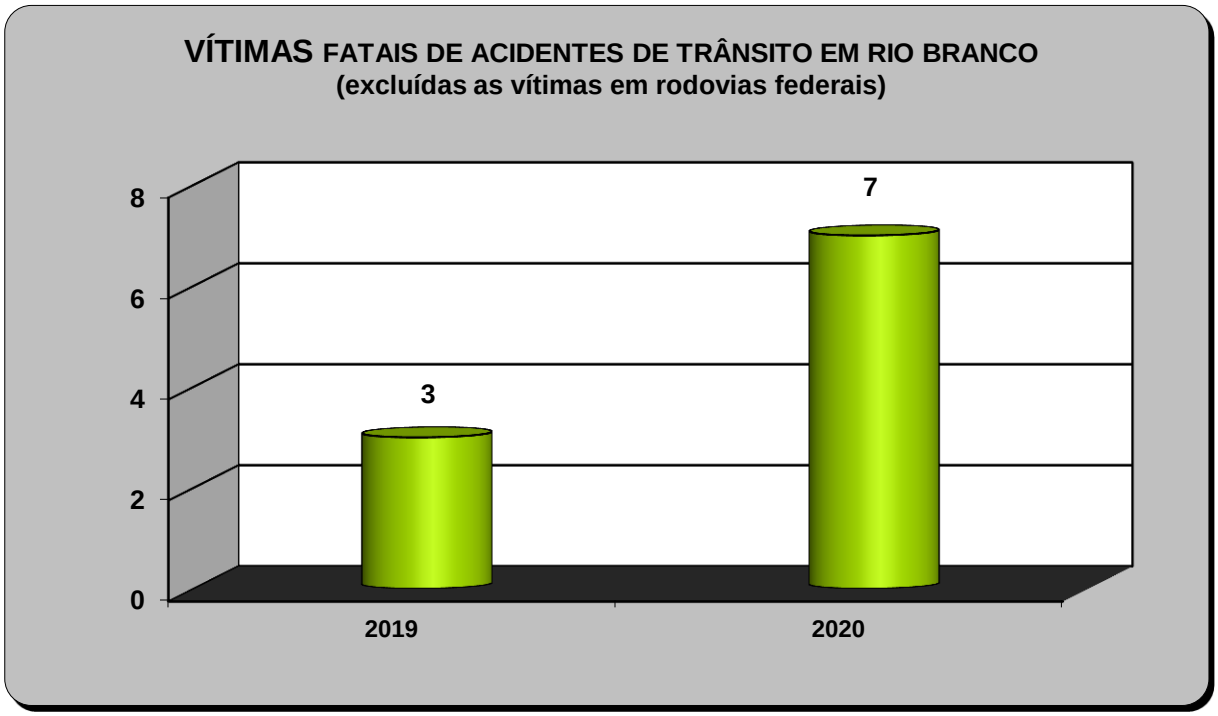

Índice de vítimas fatais para cada 10.000 veículos	
2019 Fev	0,173
2020 Fev	0,386
(%)*	**122,906%**

GOVERNO DO ESTADO DO ACRE
Departamento Estadual de Trânsito
Coordenadoria de Engenharia de Trânsito

ACIDENTES DE TRÂNSITO COM VÍTIMAS FATAIS EM RIO BRANCO

ANO	JAN	FEV	MAR	ABR	MAI	JUN	JUL	AGO	SET	OUT	NOV	DEZ	TOTAL
2019	1	2											**3**
2020	1	5											**6**
(%)*	0%	150%											100,00%

Fonte: Gerência de Estatística-DETRAN/AC
* Percentual de aumento ou diminuição de 2019 para 2020.

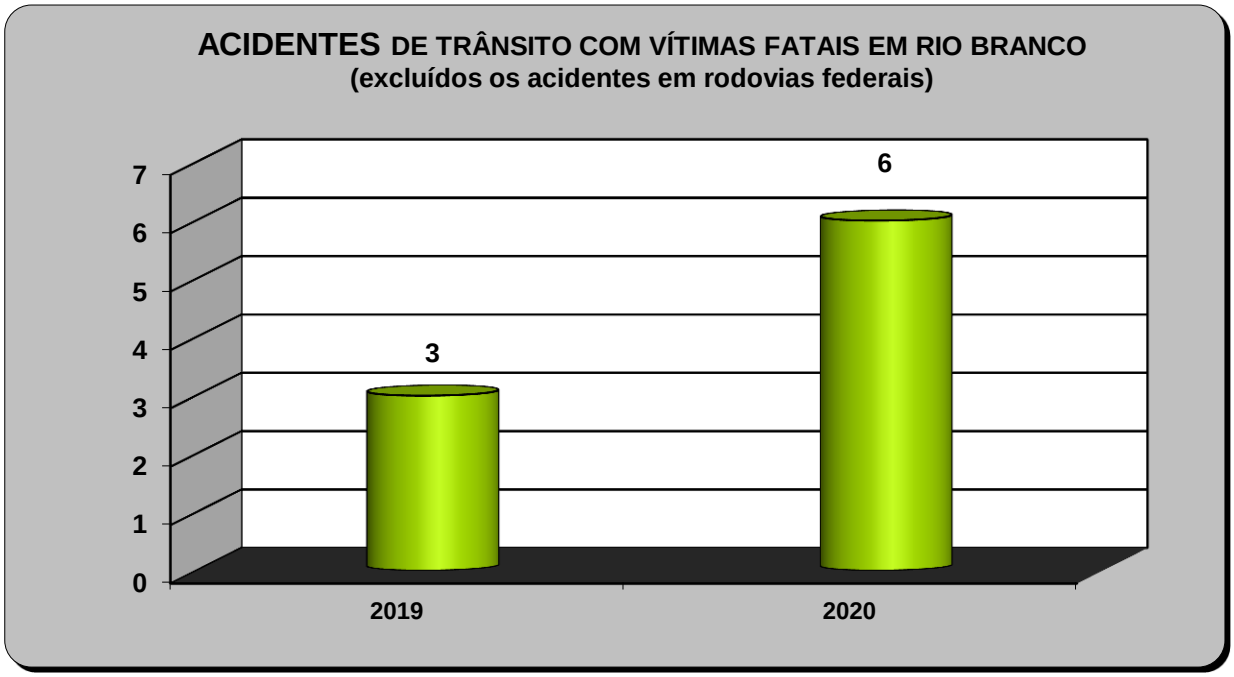

Índice de acidentes com vítimas fatais para cada 10.000 veículos	
2019 Fev	0,173
2020 Fev	0,331
(%)*	**91,062%**

GOVERNO DO ESTADO DO ACRE

Departamento Estadual de Trânsito

Coordenadoria de Engenharia de Trânsito

ACIDENTES DE TRÂNSITO COM VÍTIMAS NÃO FATAIS EM RIO BRANCO

ANO	JAN	FEV	MAR	ABR	MAI	JUN	JUL	AGO	SET	OUT	NOV	DEZ	TOTAL
2019	71	59											**130**
2020	62	76											**138**
(%)*	-13%	29%											6,15%

Fonte: Gerência de Estatística-DETRAN/AC

* Percentual de aumento ou diminuição de 2019 para 2020.

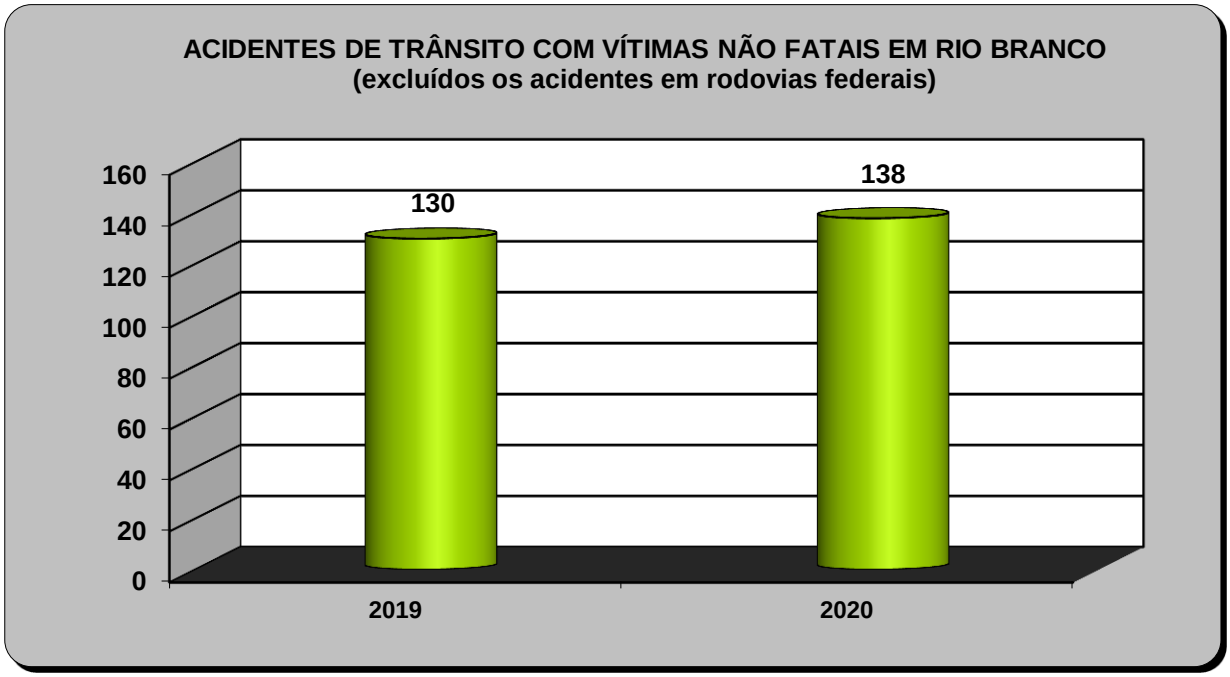

Índice de acidentes com vítimas não fatais para cada 10.000 veículos	
2019 Fev	7,506
2020 Fev	7,612
(%)*	**1,410%**

GOVERNO DO ESTADO DO ACRE

Departamento Estadual de Trânsito

Coordenadoria de Engenharia de Trânsito

ACIDENTES DE TRÂNSITO SEM VÍTIMAS EM RIO BRANCO

ANO	JAN	FEV	MAR	ABR	MAI	JUN	JUL	AGO	SET	OUT	NOV	DEZ	TOTAL
2019	165	189											**354**
2020	208	202											**410**
(%)*	26%	7%											**15,82%**

Fonte: Gerência de Estatística-DETRAN/AC

* Percentual de aumento ou diminuição de 2019 para 2020.

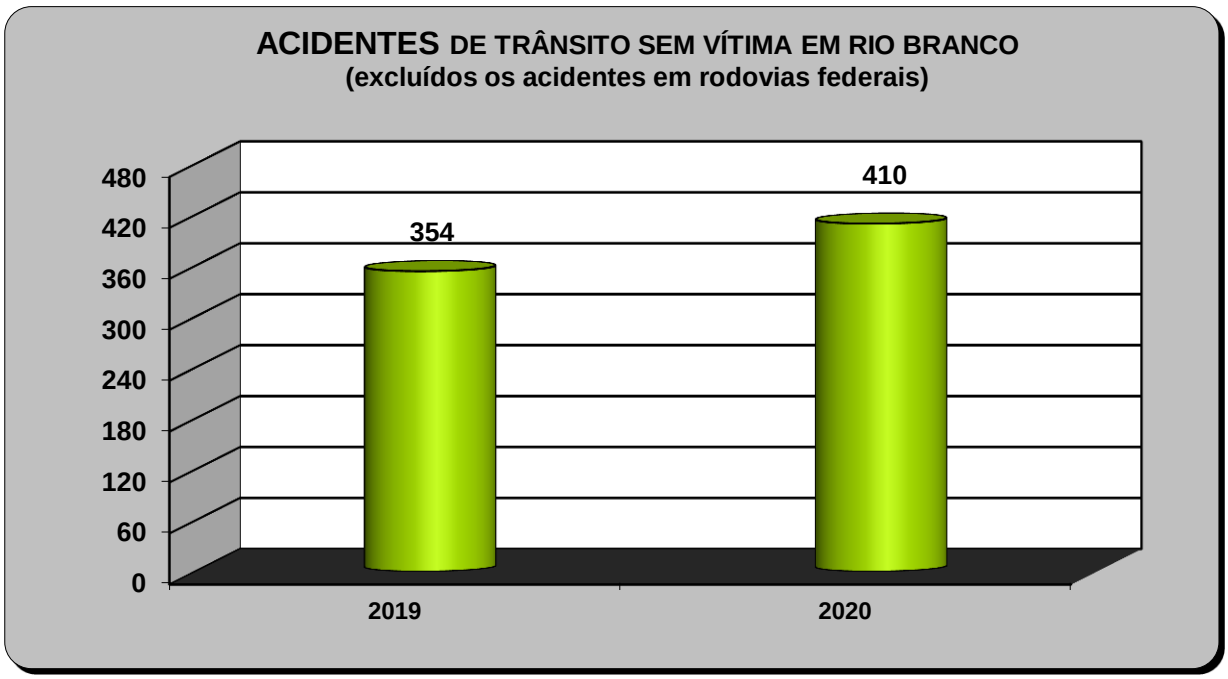

Índice de acidentes sem vítimas para cada 10.000 veículos	
2019 Fev	20,439
2020 Fev	22,614
(%)*	**10,644%**

GOVERNO DO ESTADO DO ACRE

Departamento Estadual de Trânsito

Coordenadoria de Engenharia de Trânsito

TOTAL DE ACIDENTES DE TRÂNSITO RIO BRANCO

ANO	JAN	FEV	MAR	ABR	MAI	JUN	JUL	AGO	SET	OUT	NOV	DEZ	TOTAL
2019	237	250											**487**
2020	271	283											**554**
(%)*	14%	13%											**13,76%**

Fonte: Gerência de Estatística-DETRAN/AC

* Percentual de aumento ou diminuição de 2019 para 2020

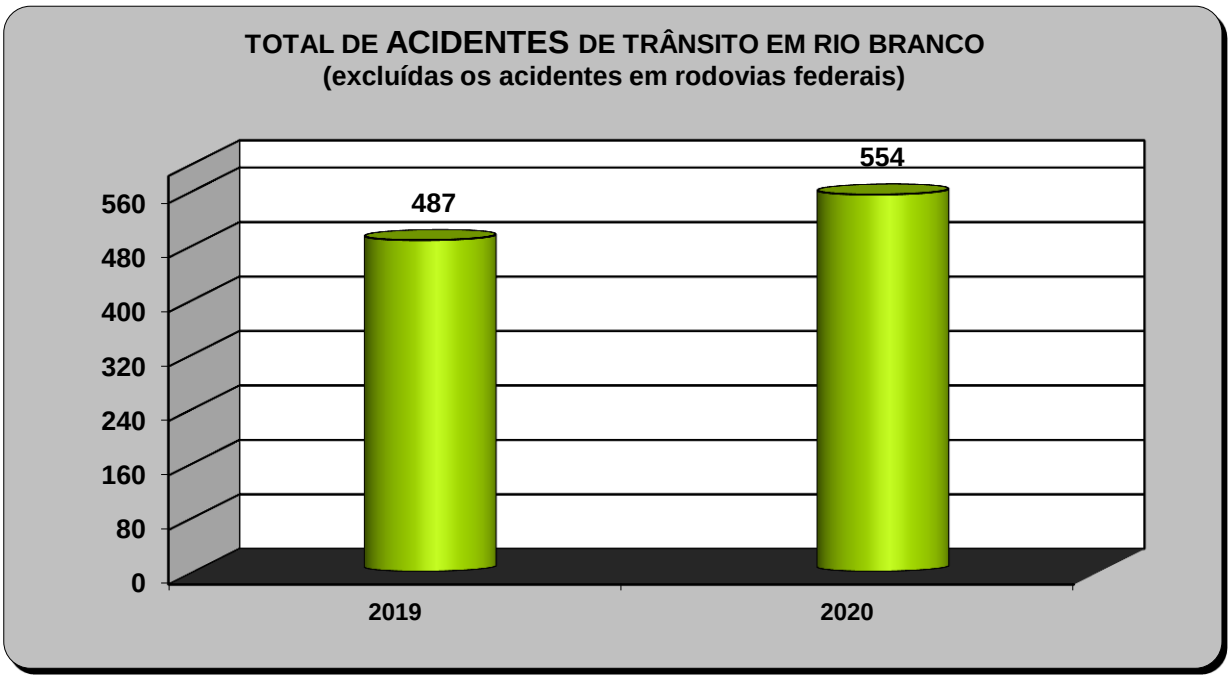

Índice de total de acidentes para cada 10.000 veículos	
2019 Fev	28,118
2020 Fev	30,557
(%)*	**8,674%**