GOVERNO DO ESTADO DO ACRE
Departamento Estadual de Trânsito
Coordenadoria de Engenharia de Trânsito

VÍTIMAS FATAIS DE ACIDENTES DE TRÂNSITO EM RIO BRANCO
(excluídas as vítimas em rodovias federais)

ANO	JAN	FEV	MAR	ABR	MAI	JUN	JUL	AGO	SET	OUT	NOV	DEZ	TOTAL
2019	1	2	2										**5**
2020	1	6	2										**9**
(%)*	0%	200%	0%										80,00%

Fonte: BPTRAN e CIFTRAN
* Percentual de aumento ou diminuição de 2019 para 2020.

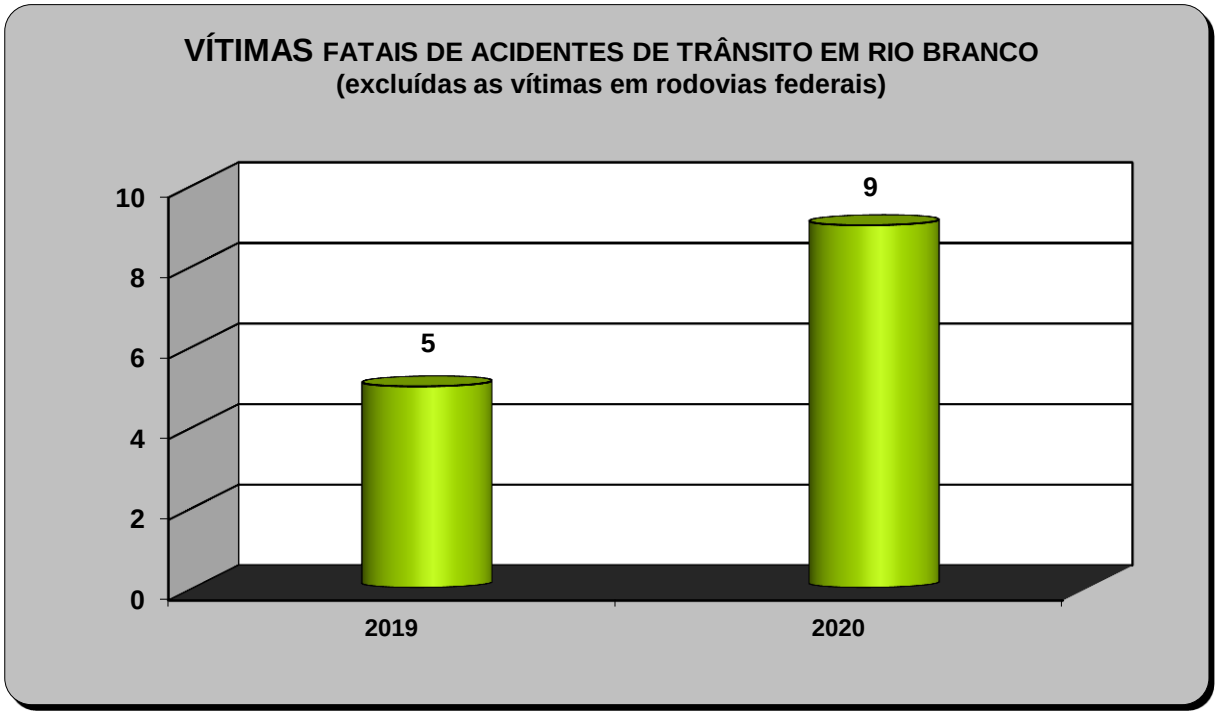

Índice de vítimas fatais para cada 10.000 veículos	
2019 Mar	0,288
2020 Mar	0,496
(%)*	**72,213%**

GOVERNO DO ESTADO DO ACRE
Departamento Estadual de Trânsito
Coordenadoria de Engenharia de Trânsito

ACIDENTES DE TRÂNSITO COM VÍTIMAS FATAIS EM RIO BRANCO

ANO	JAN	FEV	MAR	ABR	MAI	JUN	JUL	AGO	SET	OUT	NOV	DEZ	TOTAL
2019	1	2	2										**5**
2020	1	5	2										**8**
(%)*	0%	150%	0%										60,00%

Fonte: BPTRAN e CIFTRAN

* Percentual de aumento ou diminuição de 2019 para 2020.

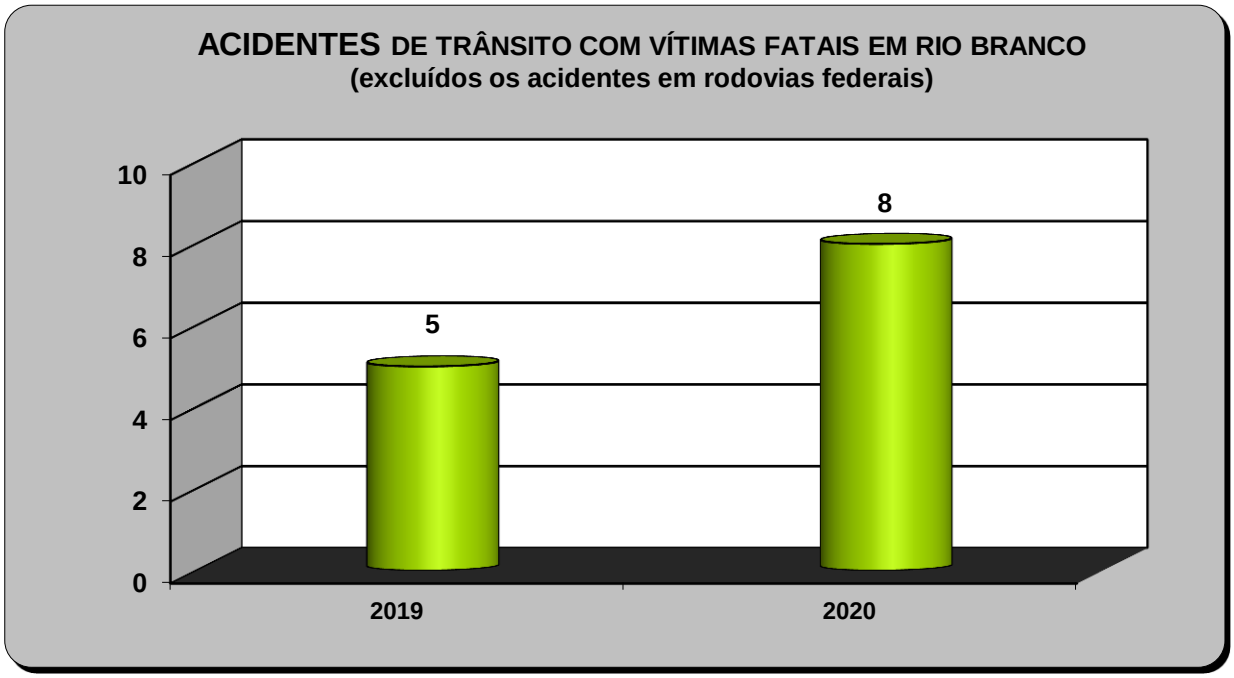

Índice de acidentes com vítimas fatais para cada 10.000 veículos	
2019 Mar	0,288
2020 Mar	0,440
(%)*	**53,078%**

GOVERNO DO ESTADO DO ACRE

Departamento Estadual de Trânsito
Coordenadoria de Engenharia de Trânsito

ACIDENTES DE TRÂNSITO COM VÍTIMAS NÃO FATAIS EM RIO BRANCO

ANO	JAN	FEV	MAR	ABR	MAI	JUN	JUL	AGO	SET	OUT	NOV	DEZ	TOTAL
2019	71	59	77										**207**
2020	62	76	83										**221**
(%)*	-13%	29%	8%										6,76%

Fonte: BPTRAN e CIFTRAN

* Percentual de aumento ou diminuição de 2019 para 2020.

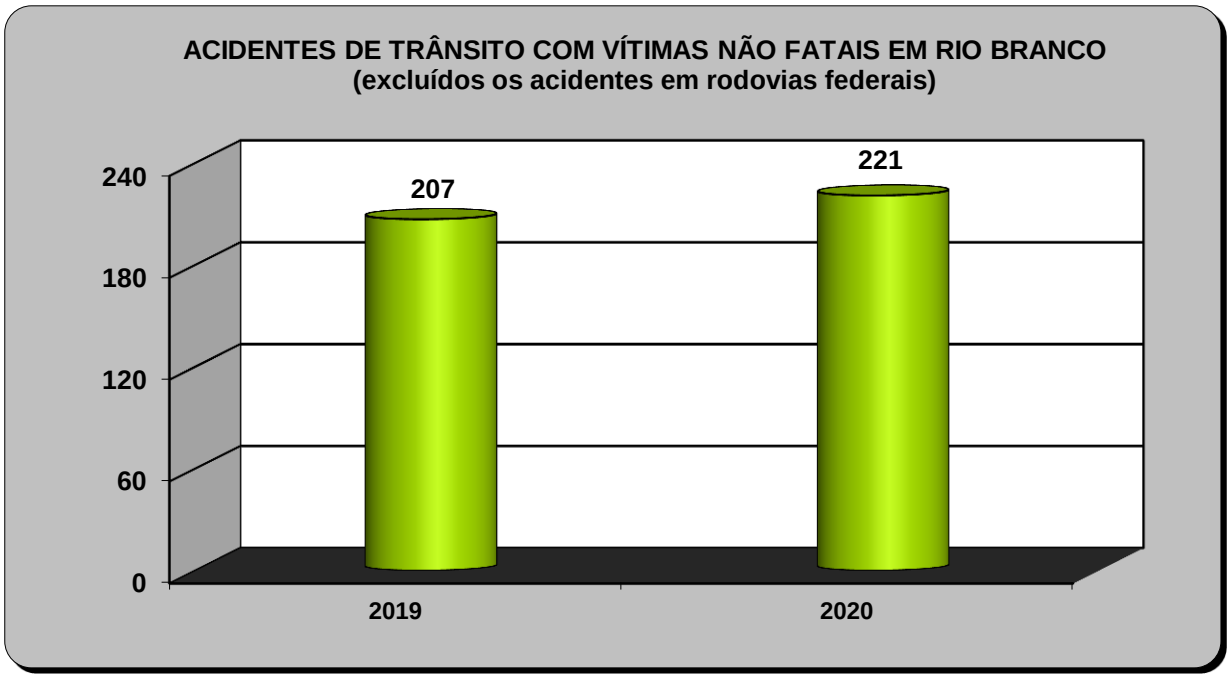

Índice de acidentes com vítimas não fatais para cada 10.000 veículos	
2019 Mar	11,912
2020 Mar	12,167
(%)*	**2,144%**

GOVERNO DO ESTADO DO ACRE

Departamento Estadual de Trânsito

Coordenadoria de Engenharia de Trânsito

ACIDENTES DE TRÂNSITO SEM VÍTIMAS EM RIO BRANCO

ANO	JAN	FEV	MAR	ABR	MAI	JUN	JUL	AGO	SET	OUT	NOV	DEZ	TOTAL
2019	165	189	196										**550**
2020	208	202	105										**515**
(%)*	26%	7%	-46%										**-6,36%**

Fonte: BPTRAN e CIFTRAN

* Percentual de aumento ou diminuição de 2019 para 2020.

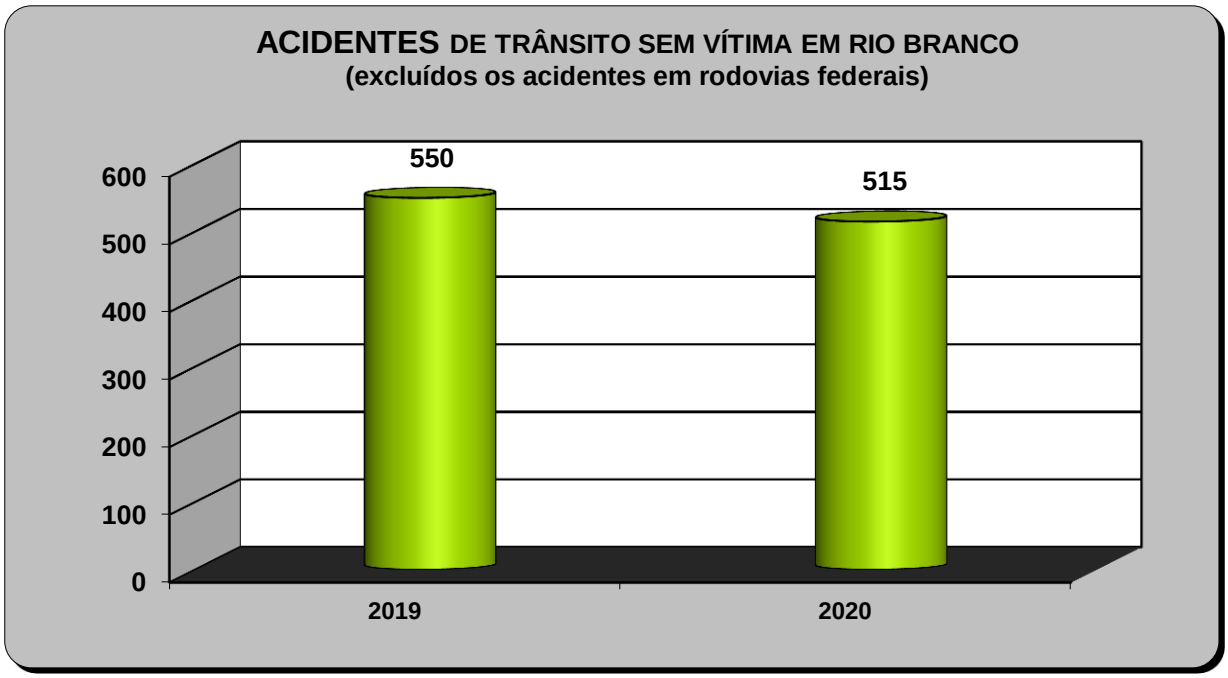

Índice de acidentes sem vítimas para cada 10.000 veículos	
2019 Mar	31,650
2020 Mar	28,354
(%)*	**-10,415%**

GOVERNO DO ESTADO DO ACRE

Departamento Estadual de Trânsito

Coordenadoria de Engenharia de Trânsito

TOTAL DE ACIDENTES DE TRÂNSITO RIO BRANCO

ANO	JAN	FEV	MAR	ABR	MAI	JUN	JUL	AGO	SET	OUT	NOV	DEZ	TOTAL
2019	237	250	275										**762**
2020	271	283	190										**744**
(%)*	14%	13%	-31%										**-2,36%**

Fonte: BPTRAN e CIFTRAN

* Percentual de aumento ou diminuição de 2019 para 2020

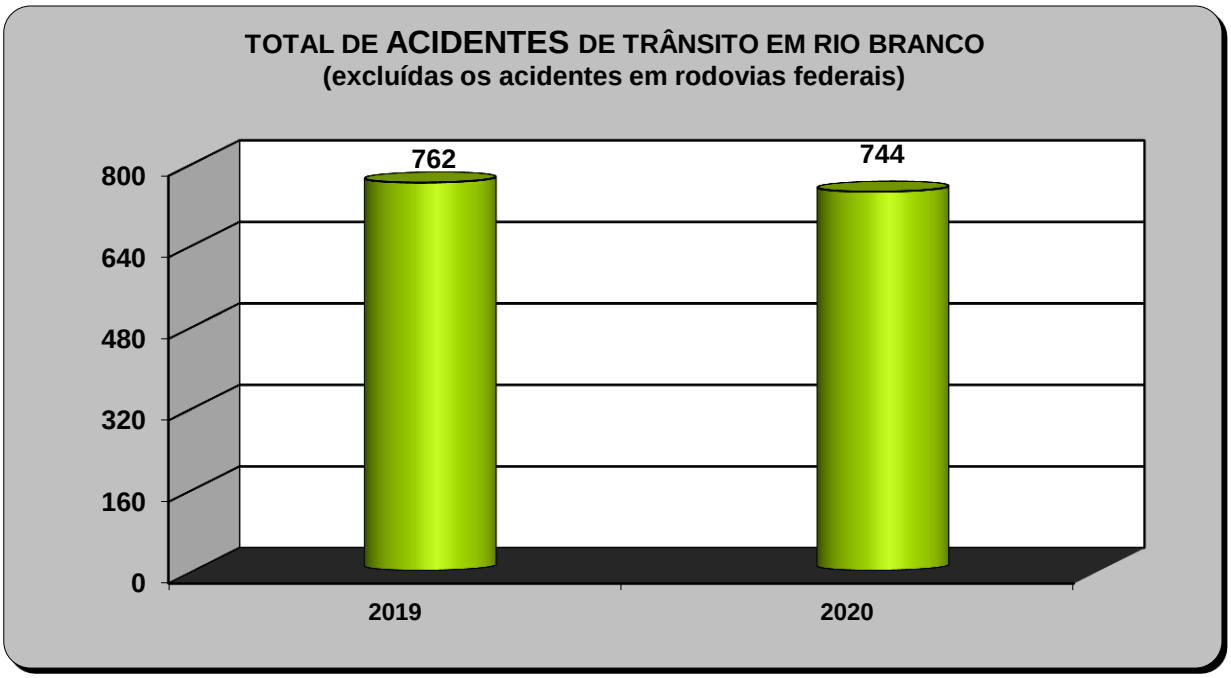

Índice de total de acidentes para cada 10.000 veículos	
2019 Mar	43,850
2020 Mar	40,962
(%)*	**-6,586%**

Nilber Chaves de Lima - 2º SGT PM
Analista Criminal
Responsável pela Análise Estatística de Trânsito

Robson Teixeira Barbosa - 2º SGT PM
Analista Criminal
Responsável pela Análise Estatística de Trânsito

Zhalla Moraes de Araujo - TEN PM
Coordenadora da Seção de Análise Criminal - ASSEIAC/PMAC

Pringulin Andrade de **Araujo** - MAJ PM
Assessor de Inteligência e Análise Criminal - ASSEIAC/PMAC